

**Тема:** Какая буква «заблудилась»?

1



--



--

2



Ж	У	К



Р	А	К



А	Ы	М



О	Р	Ё	Л



К	О	Р	А




С	Ы	Н

1. Выберите из слогов на облачке возле каждой картинке те, из которых состоит название этой картинке. Подчеркните выбранные слоги и составьте из них слово. Запишите его на белой полоске.

2. Какая буква «заблудилась»? Прочитайте подписи под картинками и скажите, какая буква перепутана? Напишите в клеточках под каждой картинкой правильное слово.

Тема: **Цепочка слов**

1)



2)



1. Постройте цепочку из слов — названий картинок: нарисуйте стрелки от картинок к картинке так, чтобы каждое последующее слово начиналось со звука, на который заканчивается предыдущее. Маленькая подсказка: первое слово в этой цепочке — это слово «жираф». (Жираф — флаги — индюк — карандаш — шишка — ананас.)

2. Так выглядят буквы в зазеркалье. Напишите рядом с каждой «зазеркальной» буквой правильную. Гномик уже исправил букву Ю, а вы исправьте остальные.

Тема: **Читаем слова**

1

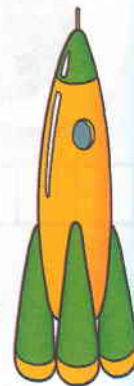


РОЗА



ШАР

ШАРФ




РАДУГА


РАКЕТА



ЛИМОН



БАНАН



БАРАБАН

САМОВАР



1. Прочитайте слова на табличках и проведите стрелочку от каждой картинки к слову — названию картинке. Посмотрите, Гномик уже соединил одну картинку со своим словом. А вы проделайте то же самое с остальными картинками и словами.

Тема: **Пишем слова**

1




--	--	--	--	--



--	--	--	--



--	--	--



--	--	--




--	--	--	--	--	--



--	--	--	--	--	--



--	--	--	--



--	--	--	--

1. Сегодня будем писать слова. Назовите изображенные здесь предметы и впишите по буквам в клеточки их названия.