

Муниципальное бюджетное дошкольное
образовательное учреждение Краснослободский
детский сад «Колосок»

«Засветись в темноте»

Выполнил: воспитатель
МБДОУ детского сада «Колосок»
Чабанова Светлана Олеговна

г.о.г. Бор
2019

Вид проекта:

Информационно - практический.

Продолжительность проекта: кратковременный

Участники:

Воспитанники дошкольных групп, педагоги ДООУ, родители, социум.

Основное направление проекта:

Данный проект представляет собой систему работ по формированию навыков безопасного поведения на дороге; предусматривает работу с родителями по данному вопросу.

Муниципальное бюджетное дошкольное образовательное учреждение
Краснослободский детский сад «Колосок»

Цель проекта:

- формировать практический навык безопасного поведения на дороге у всех участников проекта.
- закрепить основные правила безопасного поведения при передвижении в темное время суток;
- обогатить знания детей о предназначении световозвращающих элементов;
- закрепить навыки пользования светоотражающими элементами, правила расположения на одежде;
- повысить ответственность родителей за безопасность детей в темное время суток.

Задачи проекта:

1. Сформировать знания о поведении на дороге, о правилах движения в темное время суток.
2. Закрепить элементарные знания о правилах дорожного движения.
3. Обогащать словарный запас (светоотражатель, фликер).
4. Привлечь родителей к участию в реализации проекта.

Актуальность проекта

Дети – самые маленькие участники дорожного движения, но не смотря на это, они должны многое знать и понимать об опасности на дороге.

Основной процент дорожно-транспортных происшествий со смертельными исходами для пешеходов приходится на темное время суток. Наш детский сад находится в сельской местности, где в осенне-зимний период рано темнеет и дети с родителями в детский сад и вечером домой идут в темноте.

Кроме того не везде в частном секторе есть достаточное освещение улиц.

Сделать пешеходов «**заметными**» для водителей могут светоотражающие элементы одежды. Цель ношения таких светоотражателей необходимо объяснить родителям, которые считают это лишним и ненужным.

«Светоотражающий фликер - наш помощник на дорогах»

Что же такое фликер?

Фликеры – это маленькие значки или наклейки, которые можно разместить на рюкзаке, куртке, руке или джинсах, а также на обуви.

Они отражают свет в темноте и помогают увидеть пешехода в ночное время быстрее.

Фликеры крепятся при помощи булавки или шнурка, а на велосипеды можно прицепить скручивающийся фликер. Всё чаще на дорогах сотрудники Госавтоинспекции стали раздавать бесплатные фликеры - не только ради рекламы, но, в первую очередь, ради безопасности и сохранения жизни. Ведь использование светоотражающего брелока снижает риск наезда на пешехода на 65 процентов. По утверждению специалистов, самое подходящее место, куда стоит повесить фликер – это грудь и бёдра, но чаще люди предпочитают прикреплять фликера на кисти рук, свои портфели или сумочки.

Фликер – это, в первую очередь, безопасность ребёнка на дороге

К сожалению, многие наши родители безопасностью своей и своих детей не озабочены.

Согласно результатам мониторинга, проведенного воспитателями в начале проекта, Мало кто из детей и родителей имеют светоотражающие элементы на одежде.



ФОТООТЧЕТ Месячника по безопасности дорожного движения «Засветись»

Встреча с инспектором ОГИБДД Отдела МВД России по г.Бор

Необходимым условием успешности нашей работы по формированию навыков безопасного поведения на дороге является сотрудничество детского сада с ОГИБДД г.Бор.

Сотрудник ДПС вместе с ребятами вспомнили правила, которые необходимо помнить каждому пешеходу. Рассмотрели с ребятами разнообразные фликеры. Обсудили что такое фликеры и для чего необходимо иметь их на одежде.



ФОТООТЧЕТ Месячника по безопасности дорожного движения «Засветись»


Ежедневное проведение «минуток безопасности» в разновозрастной старшей подготовительной группе на темы:

- «Улица»
- «Мы - пешеходы»
- «Правила поведения при сезонных изменениях погоды»
- «Мы и транспорт»
- «Перекресток»
- «Светофор»
- «Пешеходный переход»
- «Дорожные знаки»
- «Сигналы регулировщика»
- «Если ты стал водителем»



ФОТООТЧЕТ Месячника по безопасности дорожного движения «Засветись»

Закрепление знаний детей о предназначении световозвращающих элементов



ФОТООТЧЕТ Месячника по безопасности дорожного движения «Засветись»



Демонстрация фликеров на одежде

ФОТООТЧЕТ Месячника по безопасности дорожного движения «Засветись»

Конкурс рисунков в разновозрастной старшей подготовительной группе
«Дорожная азбука»



ФОТООТЧЕТ Месячника по безопасности дорожного движения «Засветись»

Экскурсия к проезжей части и пешеходному переходу




ФОТООТЧЕТ Месячника по безопасности дорожного движения «Засветись»

Моделирование ситуаций в автогородке



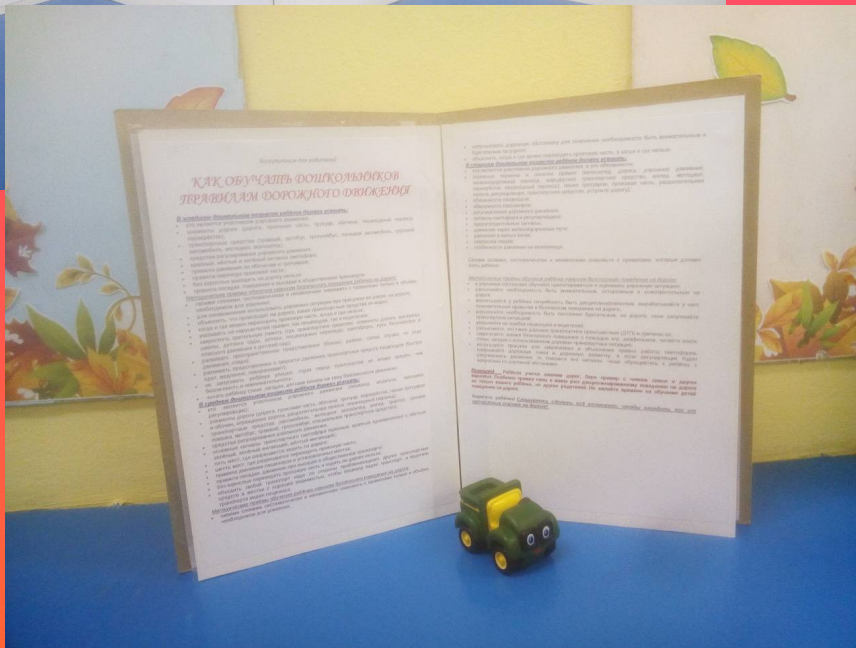

ФОТООТЧЕТ Месячника по безопасности дорожного движения «Засветись»

Распространение буклетов и листовок



ФОТООТЧЕТ Месячника по безопасности дорожного движения «Засветись»

Изготовление папок-передвижек



РЕЗУЛЬТАТ РЕАЛИЗАЦИИ ПРОЕКТА

Дошкольники овладели определенным объемом знаний и элементарными навыками поведения на улицах города в темное время суток, усвоили предназначение светоотражающих элементов.

Увеличилось количество детей и родителей имеющих светововращающие элементы на одежде.

