



«СОГЛАСОВАНО»

Начальник УНО

Л.А. Алексеева

2016 год



«УТВЕРЖДАЮ»

Заведующий МБДОУ детского сада «Колосок»

Г.Ю.Савельичева

2016 год

«СОГЛАСОВАНО»

Начальник ОГИБДД отдела МВД России по г.Бор

Д.В.Козлов

2016 год



# ПАСПОРТ

дорожной безопасности

**Муниципального бюджетного дошкольного образовательного учреждения Краснослободского детского сада «Колосок»**

2016г.

## Общие сведения

Наименование ОУ: Муниципальное бюджетное дошкольное образовательное учреждение Краснослободский детский сад «Колосок»

Тип ОУ: дошкольное образовательное учреждение, реализующее основную общеобразовательную программу дошкольного образования.

Юридический адрес ОУ: 606458 , Россия, Нижегородская область, городской округ город Бор, д.Красная Слобода (Краснослободский сельсовет), ул.Центральная, д. 26

Фактический адрес ОУ: 606458 , Россия, Нижегородская область, городской округ город Бор, д.Красная Слобода (Краснослободский сельсовет), ул.Центральная, д. 26

Администрация ОУ: заведующий Савельичева Галина Юрьевна 8(83159)3112 Старший воспитатель Стрекалова Татьяна Михайловна

Ответственные работники УНО администрации городского округа г.Бор:

Буренина Татьяна Анатольевна 8(83159)91516

Ответственные от ОГИБДД отдела МВД России по г.Бор

Инспектор ДПС Густов А.А. 8(83159)97618

Ответственные работники за мероприятия по профилактике детского травматизма

Старший воспитатель Стрекалова Т.М. 8(83159)31123

Руководитель или ответственный работник дорожно-эксплуатационной организации, осуществляющей содержание УДС\*

Зайцев Дмитрий Владимирович 8(83159)30416 – ОАО «Борское ДРСП»

Руководитель или ответственный работник дорожно-эксплуатационной организации, осуществляющей содержание ТСОДД\*

Федотов Иван Васильевич 8(83159)31108 – МБУ «Краснослободский центр обеспечения содержания территорий»

## Информация об образовательном учреждении

Количество обучающихся: 54человека

Наличие уголка по БДД: имеются в разновозрастных дошкольных группах

Наличие класса по БДД : отсутствует

Наличие автогородка (площадки) по БДД: отсутствует

Наличие автобуса в ОУ: отсутствует

Время занятий в ОУ: пятидневная рабочая неделя с выходными днями в субботу и воскресенье, праздничными нерабочими днями в соответствии с Трудовым кодексом РФ, 10,5- часовое пребывание детей с 7.00 до 17.30, 12-часовое пребывание детей с 7.00 до 19.00

### Телефоны оперативных служб:

МЧС 01, 23456, 112 (с мобильного телефона)

Полиция 02

Скорая помощь 03

Дорожно-эксплуатационная организация, осуществляющая содержание УДС

8(83159)31108

## Содержание

I. План-схемы детского сада:

1. района расположения детского сада, пути движения транспортных средств и воспитанников;
2. организации дорожного движения в непосредственной близости от детского сада с размещением соответствующих технических средств, маршруты движения воспитанников и расположение парковочных мест;
3. пути движения транспортных средств к местам разгрузки/погрузки и рекомендуемых безопасных путей передвижения детей по территории детского сада.

## II. Приложения:

Приложение 1. План работы по профилактике дорожно-транспортного травматизма на 2016-2017 учебный год

Приложение 2. Инструкция для воспитателей по предупреждению детского дорожно-транспортного травматизма.

# 1 План-схема ОУ

План-схема района расположения ОУ,  
пути движения транспортных средств  
и детей

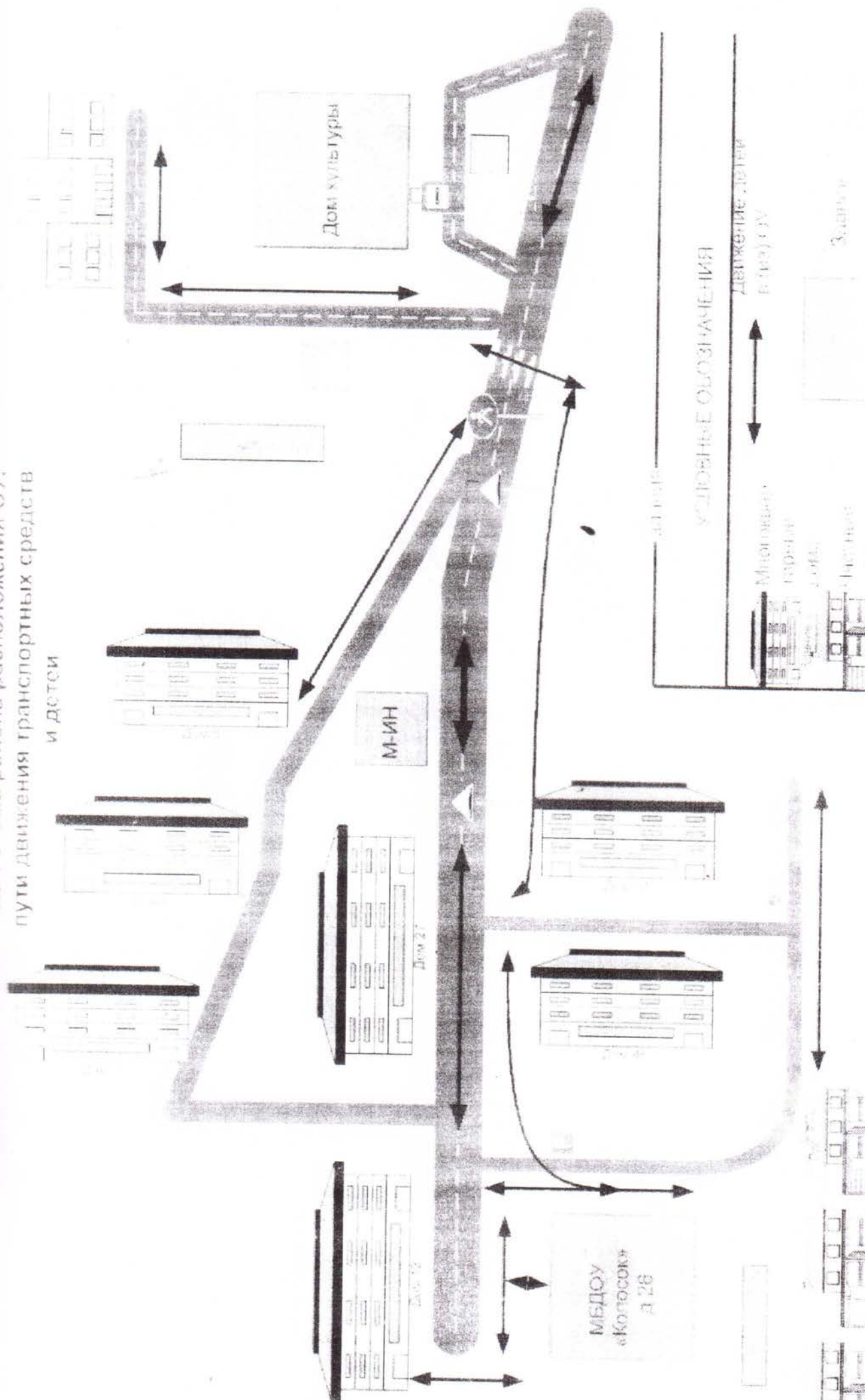
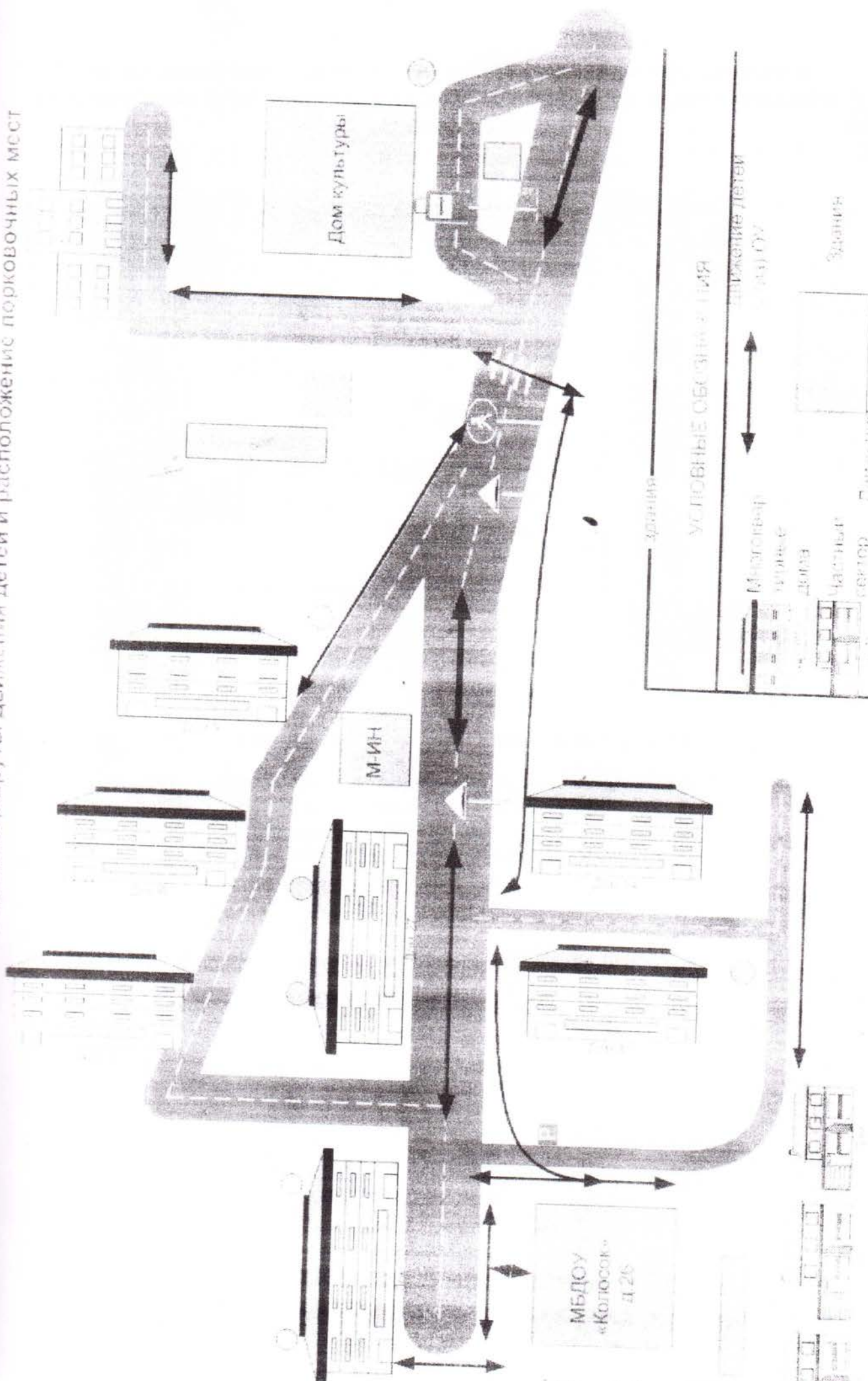

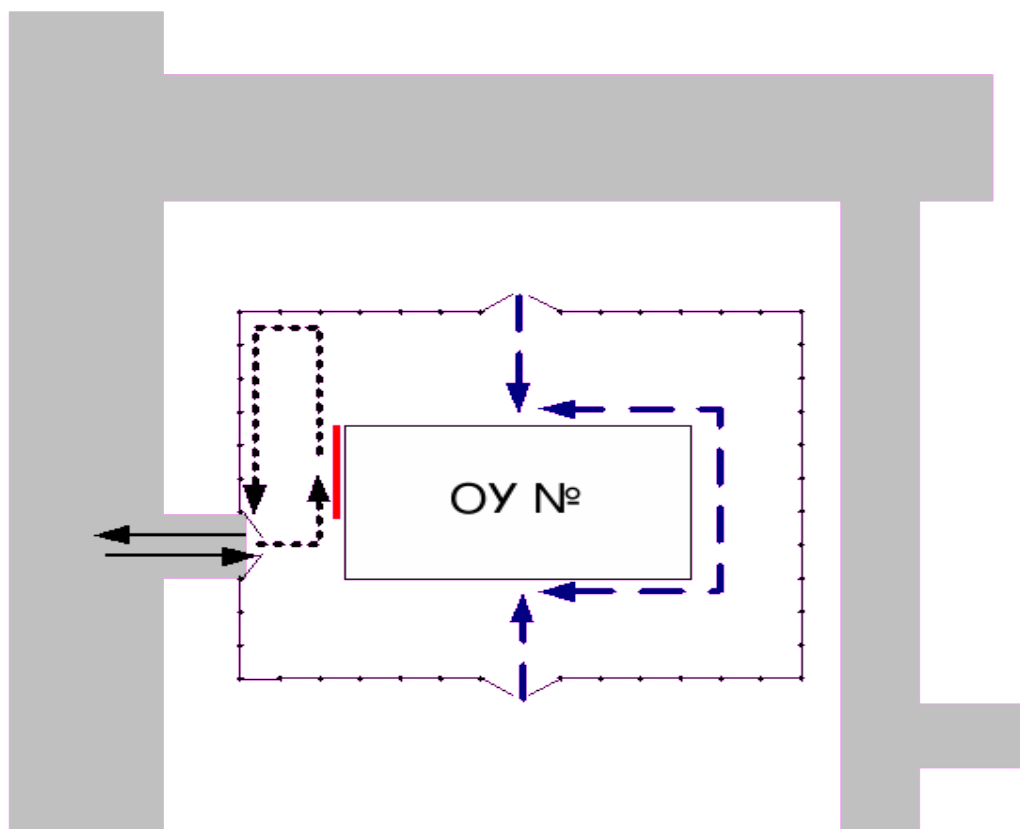


Схема организации дорожного движения в непосредственной близости от ОУ с размещением соответствующих технических средств, маршруты движения детей и расположение порочных мест



## Пути движения транспортных средств к местам разгрузки/погрузки и рекомендуемые пути передвижения детей по территории образовательного учреждения



- въезд/выезд грузовых транспортных средств



- движение грузовых транспортных средств по территории образовательного учреждения



- движение детей и подростков на территории образовательного учреждения



- место разгрузки/погрузки

**План работы по профилактике дорожно-транспортного травматизма  
Муниципального бюджетного дошкольного образовательного учреждения  
Краснослободского детского сада «Колосок»  
на учебный год**

Содержание работы	Срок исполнения	ответственн ый
<b>1. Административно-хозяйственная и организационная работа</b>		
1. Издание приказа о назначении ответственного за работу по ПДДТ	сентябрь	Заведующий д/с
2. Сосоставление и утверждение планов работы по ПДДТ на год.	сентябрь	Ст.воспитатель воспитатели
3. Оформление центров безопасности дорожного движения в группах	В течение года	Воспитатели
4.Оформление выставки литературы по ПДД пополнение групп методической, детской литературой и наглядными пособиями.	сентябрь, апрель	ст. воспитатель воспитатели групп
5. Обновление и пополнение атрибутов для игр по ПДД (сюжетно-ролевых, дидактических, театрализованных, подвижных)	в течение года	Воспитатели групп
<b>2.Методическая работа</b>		
1. Обсуждение проблемы профилактики дорожно - транспортного травматизма на педсовете	август	заведующий д/с
2. Контроль организации работы с детьми по изучению правил дорожного движения	ноябрь, апрель	ст. воспитатель
3.Выставка рисунков детей и их родителей старшей - подготовительной группы: "Мы - пешеходы"	октябрь	ст.воспитатель
4.Открытый просмотр занятия в старшей-подготовительной группе «Нам на улице не страшно»	декабрь	ст.воспитатель
5..Консультация для педагогов: «Формирование у дошкольников сознательного отношения к ПДД »	октябрь	ст.воспитатель
6. Подбор и систематизация игр по всем группам по теме: «Правила дорожного движения»	октябрь	воспитатели
7.Консультация «Что нужно знать родителям о правилах дорожного движения»	Февраль	ст.воспитатель
<b>3. Работа с детьми</b>		
1.Организация и проведение игр по тематике (подвижные, дидактические, сюжетно-ролевые, театрализованные)	В течение года	Воспитатели
2.Тематические вечера и развлечения Петрушка на улице (досуг)- младшая - средняя группа	В течение года	Муз. рук-тель, воспитатели



Путешествие в страну Дорожных знаков (досуг) – старшая – подготовительная группа		
3. Целевые прогулки по ознакомлению с ПДД на районе	1 раз в квартал	Воспитатели
5. Чтение художественной литературы заучивание стихотворений, загадывание детям загадок о дорожном движении по тематике: Т.И.Алиева «Ехали медведи», «Дорожная азбука», А.Иванов «Как неразлучные друзья дорогу переходили», С. Михалков «Моя улица», «Я иду через дорогу», «Велосипедист», «Скверная история»; С. Маршак «Милиционер», «Мяч»; В. Головкин «Правила движения»; С. Яковлев «Советы доктора Айболита»; О. Бедерев «Если бы...»; А. Северный «Светофор»; В. Семернин «Запрещается - разрешается»	В течение года	Воспитатели
Конкурс детских работ на тему: «Правила дорожного движения»	апрель	Воспитатели
Беседы с детьми «Правила дорожного движения и техника безопасности на дорогах» «Что ты знаешь об улице?» «Мы пешеходы - места движения пешеходов, их название, назначение» «Правила поведения на дороге» «Машины на улицах города – виды транспорта» «Будь внимателен!»	В течение года	Воспитатели
Непосредственно – образовательная деятельность в группах - по формированию целостной картины мира и коммуникации; - художественному творчеству; - продуктивной деятельности, с включением элементов, связанных с соблюдением правил дорожного движения	в соответствии с перспективными планами воспитательно - образовательной работы с детьми в группах	воспитатели групп
Сюжетно - ролевые игры в группе и на прогулочном участке - «Путешествие по улицам города», - «Улица и пешеходы», - «Светофор», - «Путешествие с Незнайкой», - «Поездка на автомобиле», - «Автопарковка», - «Станция технического обслуживания», - «Автомастерская»	в течение года	воспитатели групп
<b>4. Работа с родителями</b>		
1. Обсуждение вопроса обеспечения безопасности детей на дороге на групповом родительском собрании	Октябрь май	воспитатели
2. Оформление папки-передвижки «Правила дорожные детям знать положено» «Будьте вежливы – правила поведения в общественном транспорте» «Чтобы не случилось беды! – меры предупреждения детского травматизма»	1 раз в квартал	воспитатели

3.Участие родителей в подготовке и проведении тематических вечеров.	В течение года	воспитатели
4.Изготовление буклетов и памяток для родителей с рекомендациями по обучению ребенка ПДД	1 раз в квартал	воспитатели
5.Консультация «Правила поведения пешехода на дороге в зимнее время.»	Декабрь	воспитатели
6.Консультация «Внимание: весна!» -информирование родителей о правилах проведения на прогулке ребенка в весенний период, во время гололедицы, во время таяния снега	Март	воспитатели

**ИНСТРУКЦИЯ**  
**для воспитателей по предупреждению детского дорожно-транспортного травматизма**  
**ИОТ-035-2014**

*Правила, изложенные в данной инструкции, предлагаются к обязательному исполнению.*

**1. Общие положения**

- 1.2. Отправляясь на экскурсию или на прогулку по улицам города, воспитатель обязан точно знать число детей, которых он берет с собой (обязательно сделать пометку в журнале экскурсий). Оставшиеся по каким - либо причинам дети в детском саду, по указанию заведующей находятся под присмотром определенного сотрудника.
- 1.3. Группы детей разрешается водить только по тротуару (а не по мостовой вдоль тротуара). Нужно следить, чтобы дети шли строго по двое, взявшись за руки.
- 1.4. Дети очень любознательны, в пути они могут увлечься чем - нибудь, отстать или уклониться в сторону. Поэтому группу детей всегда должны сопровождать двое взрослых: один идет впереди, другой – сзади.
- 1.5. Переходить через улицу надо на перекрестках или в местах, где имеются знаки перехода, по пешеходным дорожкам и при зеленом сигнале светофора.
- 1.6. Переходить через улицу надо не спеша, спокойным ровным шагом.
- 1.7. Переходить через улицу надо напрямик (а не наискось), потому что это ближайший путь на противоположную сторону.
- 1.8. При переходе улицы на перекрестке надо обращать внимание не только на зеленый сигнал светофора, но и на приближающийся транспорт. Прежде чем сойти с тротуара необходимо пропустить машины.
- 1.9. В тех местах, где нет тротуара, надо ходить по левой стороне, навстречу транспорту, и при его приближении уступать ему место, отходя к краю дороги.
- 1.10. Воспитателям нужно брать с собой красный флажок, и в случае, когда дети не успели перейти улицу, поднятием вверх флажка дать сигнал водителю остановиться и пропустить остальных детей.
- 1.11. Большое значение имеет обучение детей правилам уличного движения. Это следует делать систематически и настойчиво, соотносясь с особенностями детского возраста.
- 1.12. Каждый воспитатель должен хорошо знать правила дорожного движения, чтобы со знанием преподавать их детям.

**2. Перевозка детей.**

- 2.1. Перевозить детей разрешается только в автобусах.
- 2.2. При посадке в автобус детям показывают через какую дверь надо входить. В салоне их рассаживают на сидениях.
- 2.3. Воспитатель должен еще раз убедиться в том, что все двери и все стекла в окнах закрыты.

**3. Работа с детьми по изучению правил дорожного движения.**

- 3.1. Занятия проводятся в форме живой беседы с использованием наглядности.
- 3.2. Параллельно с изучением основных правил дорожного движения целесообразно организовывать экскурсии по улицам города; чтение рассказов; проведение развлечений; увлекательные подвижные, сюжетно-ролевые, дидактические игры; практическую деятельность (изо, ручной труд).
- 3.3. В освоении детьми правил движения значительную роль играет

конкретная, четкая речь воспитателя.

3.4. Проводя занятия, не следует говорить о тяжелых последствиях несчастных случаев. Дети должны понимать опасности, связанные с дорожным движением, но не бояться улицы, так как чувство страха парализует способность сосредоточиться, снижает находчивость в момент фактической опасности